



【1】ユーザー登録...下記URLにて、Dfctのユーザー登録をお願いします。 Dfct 検索

https://dfct.daikinaircon.com/check/login/

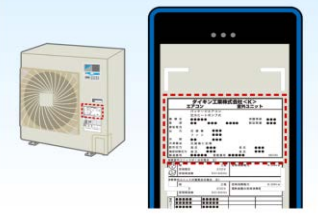
Registration flow diagrams showing steps from login to registration completion, including email verification and URL activation.

どちらかを選択下さい

【2】機器登録...ダイキン機器の場合、銘板写真を利用して、フロン点検に必要な機器登録もスムーズに行えます。PCでは「機器リスト一括編集」機能で、納入リスト等を利用して、多台数の一括データ登録が可能です。

Machine registration interface showing '機器情報入力' (Machine Information Input) and '機器リスト一括編集' (Batch Machine List Editing) options.

POINT! カメラマークをタップすると、iPadの場合、カメラが起動しますので、カメラで機器の銘板を撮影すると、自動で「機種名」「製造番号」「製造年月」がセットします。



銘版の「機種名」「製造番号」記載の赤枠部分画面いっぱい撮影の上、ご利用下さい。

POINT! 機種名セットで、簡易入力ボタンをタップするとダイキン製と一部他社製品※について、フロン点検に必要な情報が自動セットされます

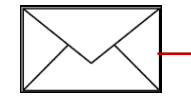
- ダイキン: 1987年以降のビルマル, 1993年以降のスカイエア, 1989年以降の設備用・工場用, 2002年以降の中低温
※三菱電機: 2001~2015年のパッケージエアコン (ビル用マルチ/設備用・工場用/店舗・オフィス用/中低温エアコン)

POINT! ダイキン製と一部他社製品※の場合、フロン排出抑制法に定められた1年ないしは3年ごとの定期点検要否が自動で表示され、点検時期(簡易・定期点検共)にあわせ、お知らせメールが届きます。

Batch machine list editing interface with instructions on how to use CSV files for registration.

納入リスト等を利用して、CSVで、Dfctに機器一括登録できます。新規登録のほか、編集・削除も可能。[ラクラク取り込み]は機種名でダイキン製と一部他社製品※の機器が自動セットします

【3】簡易点検...PCタブレットで利用可能な「物件管理」では、物件・系統ごとに、まとめて簡易点検登録が可能。もちろんDfctで点検チェックした内容はサーバ蓄積され、法令帳票等で適時出力可能です



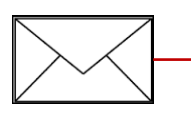
簡易点検・定期点検とも点検日の10日前の機器があれば、毎週月曜にお知らせメールが着信します。Dfctログインで詳細確認ください

Property management interface showing a list of equipment with status indicators (yellow for near inspection, red for past due).

点検日が近づいている物件は、黄字でアラート。点検日が過ぎている物件は、赤字でアラート表示

点検ボタンで、物件に登録された機器一覧が表示するので、まとめて点検登録が可能です

【4】定期点検...点検メールでお知らせします。専門会社による定期点検結果や修理記録もDfctに登録下さい。



定期点検の30日前にお知らせメール着信しますDfctログインで詳細確認ください

Regular inspection interface showing a list of equipment with '定' (regular) and '簡' (simple) inspection marks.

定 定の点検マークが表示が対象機器です。該当行をクリックします

Regular inspection details form including fields for refrigerant type, amount, and recovery.

POINT! 証明書データはもちろん点検写真なども添付可能

冷媒充填証明書 回収証明書を元に、フロン冷媒の漏えい・回収量を入力下さい。「点検・整備記録簿」に反映されます。

これまでの点検履歴が表示します。「定期点検」ボタンをクリックして結果を登録下さい。修理や整備の記録を登録の場合は「修理・整備」ボタンより、ご利用ください。

【5】点検メール受信設定...点検お知らせメール(簡易・定期)の受信設定

User settings interface for email notifications, showing options for simple and regular inspections.

「設定」→「1-ユーザー登録情報の確認・変更」で、簡易点検× 定期点検○の受信設定可能共有されている他オーナーの点検メールの受信設定は、機器共有を受けているユーザー確認(被共有機器の点検メール受信設定)で設定下さい

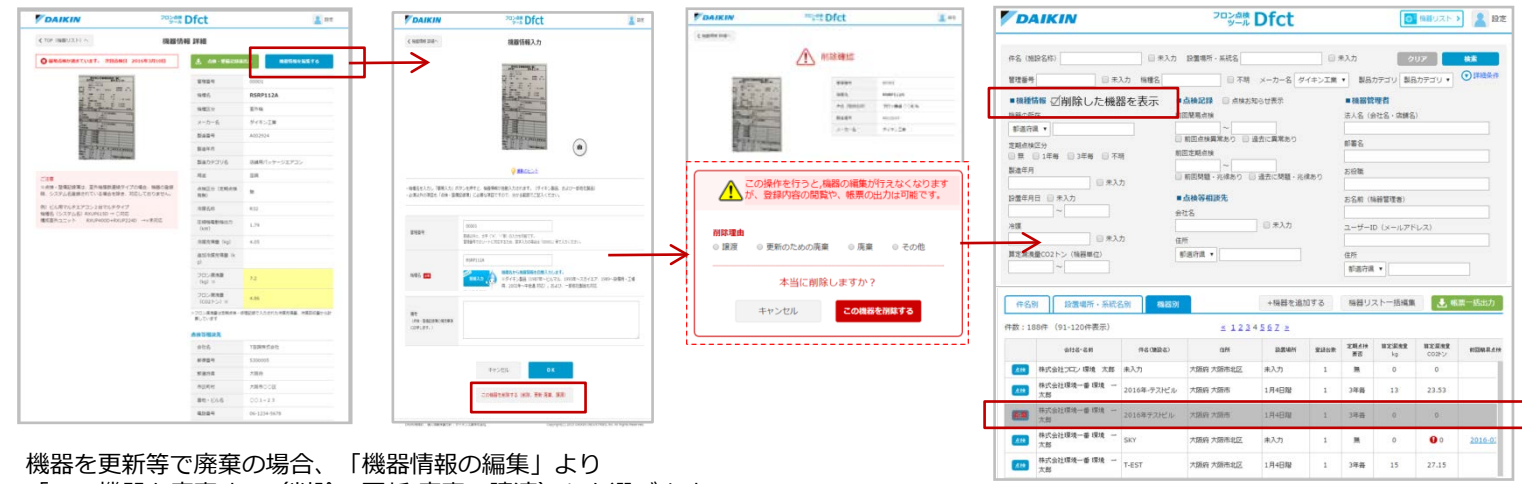
【6】 詳細検索 ... 物件管理「詳細検索」では、複合検索やあいまい検索が可能です。



- ・「詳細条件」を選べると、詳細検索が可能です
- ・セルに入力された文字は、あいまい検索を行います
- ・各入力された複数項目は、and条件で検索します
- ・+ ボタンを押すと、登録されているデータから候補表示します。複数チェックでOR条件で検索します
- ・条件の解除は「すべて解除」を利用ください
- ・「前回問題・兆候あり」で検索すると「異常あり」選択と「異常な症状」欄に文字入力があった機器が検索できます



【8】 廃棄の対応... 「譲渡」「更新による廃棄」時の削除対応では、点検登録や編集は出来なくなりますが登録内容はDfctに管理されますので、登録内容の確認・法令帳票の取り出し等可能です



機器を更新等で廃棄の場合、「機器情報の編集」より「この機器を廃棄する(削除、更新 廃棄、譲渡)」を選びます。廃棄した機器の法令帳票取り出し等を行う場合、物件一覧画面で「削除した機器を表示」チェックで情報確認が可能です。

【7】 帳票出力 ... 法令に定められた[点検 整備記録簿]含め[機器リスト][簡易点検リスト]まとめて出力可能



【Dfctで出力可能な帳票・データ】

点検 整備記録簿

簡易点検リスト

機器リスト

環境省用報告書作成ツール 準拠データ

「帳票一括出力」ボタンでダイアログ表示するので [点検 整備記録簿][簡易点検記録票][機器リスト]一括出力選択すると、データ加工が容易なCSVとPDFをまとめて作成が行われダウンロード用のURLをメール連絡します。

- ① 【6】 詳細検索で絞込み結果の出力が可能です
- ② 一括出力の結果は、取り出し用のダウンロードURLをメールでご連絡します
- ③ CSVデータはLZH圧縮ファイルでご提供します
ご利用詳細は、Dfct利用マニュアルをご参照下さい。

【9】 機器の共有... 「多拠点の機器点検を一括管理したい」「ユーザ機器を納入店で確認したい」等に便利

Dfctに登録した「機器リスト」を、営業所Dfctから本社の総務部門への「共有」で本社での多拠点管理を可能にしたり、メンテナンスを依頼している販売店に「共有」して点検メンテナンスを依頼する等、Dfctでは便利な「共有」機能をご用意しています。

- ＜「共有」で、出来る機能＞ ～ 事前に共有元・共有先ともDfctへのID登録が必要です ～
- ① 共有設定した相手のDfct機器リストに、自身の機器情報があわせて表示されるようになります
 - ② 共有設定した相手先へも3ヶ月毎の簡易点検や定期点検のお知らせメール※が着信するので、点検管理も容易です
※ メール受信有無は設定可能
 - ③ 共有設定した相手先Dfctから、機器リストや点検 整備記録簿等 帳票出力が可能です
- ＜「編集権限有り」の「共有」で、出来る機能＞ **新機能**
- ④ 共有設定の際、「編集権限を与える」設定を行うと、共有(公開)を受けた販売店でも、機器の追加・削除・編集が可能です。「編集権限を与える」ではなく、「閲覧・点検のみ」で共有設定を行うと、共有(公開)を受けた販売店では、閲覧・点検のみが可能となります。 詳細は「Dfct利用マニュアル【6】【14】」を参照下さい。

ご自身のDfct「設定」から「機器リストの共有」を選び、共有したい相手のDfctIDを登録する

環境省用報告書作成ツール 準拠データ

に対して、機器の追加・編集等の権限を与えるかどうか、設定可能です。

上記「共有」設定により、(環境太郎)のDfctに(環境花子)の機器情報があわせて表示されます。